



MEDIA GLASS 2P



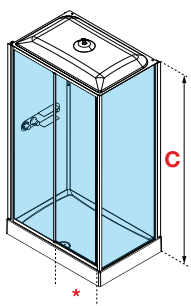
**CABINA MULTIFUNZIONE ASIMMETRICA,
APERTURA 1 ANTA SCORREVOLE E 1 FISSA IN LINEA CON 1 FISSO LATERALE**

Misure			Codice	Miscelatore		Vetro	Scelta finitura
Dimensioni (cm)	Altezza totale (cm)	Entrata (cm)		M	T		Finitura bianco lucido
	C	*		M	T	1	AA
				Meccanico	Termostatico	Trasparente	Bianco
STANDARD 							
				M-	T-	1	AA
120 X 80	210	47	MEG2P120				
STANDARD CON TETTuccio E SOFFIONE 							
				MF-	TF-	1	AA
120 X 80	226	47	MEG2P120				

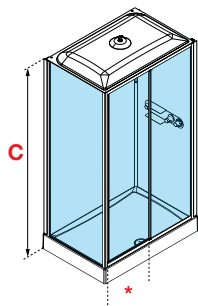




MEDIA GLASS



Installazione a sinistra



Installazione a destra