





Pannello di controllo



Sistema cromolight e audio



Sistema di purificazione acqua
Aquaclean



Vasca 6 posti



DIVINA XXL SPA

DIVINA **XXL SPA**

Dimensioni cm 230 x 215 H 85

Capacità Lt. 1160

Assorb. Max Watt 4050

Peso max kg 2010

Pompa a doppia velocità (2.5 hp) con ricircolo continuo, sanificazione AQUACLEAN con Ozono e riscaldatore acqua (40° max)

Interno vasca di facile pulizia, resistente agli urti e agli agenti atmosferici/UV

pannelli esterni termici in versione standard o plus

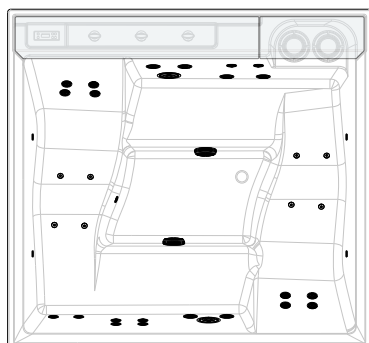
struttura interna con telaio in alluminio anti-corrosione

catino di chiusura inferiore

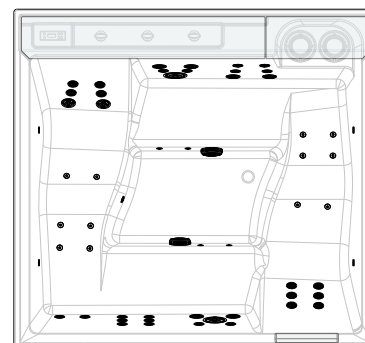


	STANDARD	PLUS
whirlpool mini jets	8	16
whirlpool jets	24	36
4 Luce led bianca	●	●
4 Chromolight	OPTIONAL	OPTIONAL
Poggiatesta	-	●
Sistema audio stereo + bluetooth	OPTIONAL	OPTIONAL
Wi-Fi	OPTIONAL	OPTIONAL
Sistema di purificazione Aquaclean (UV+ozono)	OPTIONAL	OPTIONAL
Sistema di purificazione UV	●	●
Pompa a doppia velocità 2.5 hp	●	●
Riscaldatore 3 kW	●	●

VERSIONE **STANDARD**



VERSIONE **PLUS**



DIVINA XXL SPA PLUS

seduta a ribalta, pannello di controllo, regolatori aria



MASSAGE

2 jet J 63 D
2 jet J 88 S
1 jet J 153 S
2 minijet MJ 36 D



ENERGY

4 jet J 63 D
2 jet J 88 D



doppio skimmer
filtro acqua

2 aspirazioni

scarico



1 erogatore Aquaclean
UV+Ozono



diffusori audio
stereo bluetooth
4 interni e 4 esterni



poggiatesta




TOTAL BODY PLUS

6 jet J 63 D
2 jet J 88 S
6 minijet J 36 D



4 led bianchi
o chromilight



RELAX

6 jet J 63 D



MASSAGE PLUS

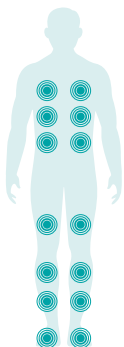
2 jet J 63 D
2 jet J 88 P
1 jet J 153 P
2 minijet MJ 36 D



TOTAL BODY

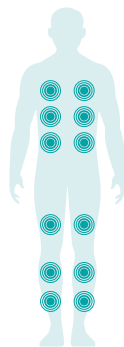
6 jet J 63 D
6 minijet MJ 36 D

ZONE DI MASSAGGIO



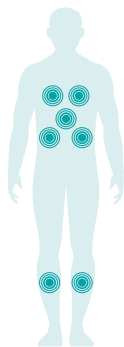
TOTAL BODY PLUS

idromassaggio in posizione distesa con numerosi getti diretti e orientabili, anche plantari, per un completo idromassaggio di benessere su tutto il corpo.



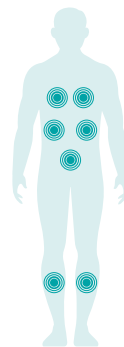
TOTAL BODY

Idromassaggio in posizione distesa con getti diretti orientabili che agiscono su tutto il corpo per un benessere totale.



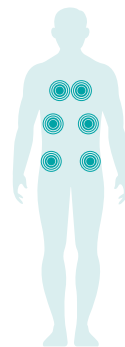
MASSAGE PLUS

idromassaggio in posizione seduta con getti diretti, rotanti e multirovanti che agiscono con un potente massaggio su tutto il dorso e i polpacci.



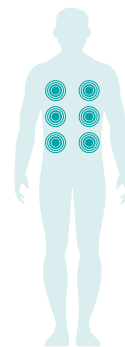
MASSAGE

Idromassaggio in posizione seduta con getti diretti e pulsanti/ruotanti che massaggiano vigorosamente la schiena e i polpacci.



ENERGY

Idromassaggio in posizione seduta con getti diretti e ruotanti a spirale che stimolano la zona lombare e dorsale.



RELAX

idromassaggio in posizione seduta con getti diretti e orientabili per rilassare e distendere la muscolatura di tutta la parte dorsale.



DIVINA **XXL SPA**

Dimensioni cm 230 x 215 H 85










Capacità Lt. 1160

MINIPISCINA MULTIFUNZIONE 230x215x85 - 1160 litri

Codice	Scelta funzioni/Prezzo				Colori Vasca			Colori sedile e poggiatesta			
	Standard + luci led bianche + UV	Aquaclean + luci led bianche	Cromolight + audio Bluetooth + UV	Aquaclean + Cromolight + audio Bluetooth	Bianco	Perla	Marmo chiaro	Nero	Light Grey	Warm Brown	Steel
STANDARD											
	0-	8-	6-	9-	W10	W20	W30	H	T1	T2	T3
DOXXL50											
PLUS											
	0-	8-	6-	9-	W10	W20	W30	H	T1	T2	T3
DOXXL40											

Costruzione del codice **Codice** + **Scelta funzioni** + **Colore vasca** + **Colore seduta poggiatesta** = Codice prodotto finale

PANNELLI

Codice	Scelta finitura pannelli/prezzo			
PANNELLI NATURAL TOUCH				
	P1	P2	P3	P4
				
	Oak-Alpine	Oak-Concrete	Oxid	Quarz
PANV2F2LDIVDXX-				
PANNELLI DOGATI				
	D1	D2		
				
	Wenge	Ghiaccio		
PADV2F2LDIVDXX-				
PANNELLI FIBER-CROSS				
	T1	T2	T3	
				
	Light Grey	Warm Brown	Steel	
PATV2F2LDIVDXX-				
KIT OPZIONALE PER CLIMI RIGIDI				
KBT2F2LDOXXL				



ACCESSORI



MODULO WI-FI

Gateway per il controllo remoto tramite APP delle funzioni della minipiscina.

Codice	Prezzo
DOMOWF	



COPERTURA TERMICA


Copertura vasca ripiegabile idonea all'uso esterno. La copertura garantisce una buona coibentazione termica al fine di mantenere l'acqua in temperatura e ridurre il consumo elettrico per il riscaldamento.

Coibentazione	Codice	Prezzo
STANDARD	DXXTHCO	
PLUS (adatto a climi freddi)	DXXTHCOT	

Oxid

warm sensation

FINITURE VASCA CONSIGLIATE



Struttura in acciaio

 Nero opaco

Materassino con rivestimento antiscivolo

 Warm brown

Struttura multistrato di betulla con laccatura protettiva

 Oxid wood

Multistrato di betulla con laccatura protettiva

 Oxid wood

Raccordi in alluminio

 Nero opaco

Quarz

frozen sensation

FINITURE VASCA CONSIGLIATE




Struttura in acciaio

 Nero opaco

Materassino con rivestimento antiscivolo

 Light grey


 Steel

Struttura multistrato di betulla con laccatura protettiva

 Quarz wood

Multistrato di betulla con laccatura protettiva

 Quarz wood

Raccordi in alluminio

 Nero opaco



X 187 cm
Y 84 cm
Z 60 cm

CHAISE LONGUE

Chaise longue in multistrato di betulla con laccatura protettiva Oxid wood/Quarz wood, materassino imbottito con rivestimento antiscivolo Fiber-Cross e struttura in acciaio Nero opaco

Codice	Struttura Oxid wood Prezzo			Struttura Quarz wood Prezzo		
	P3T1	P3T2	P3T3	P4T1	P4T2	P4T3
	Light Grey	Warm Brown	Steel	Light Grey	Warm Brown	Steel

CHAISE LONGUE	
CHLOD001-	



X 90 cm
Y 40 cm
Z 33 cm

**TAVOLINO
TAVOLINO BORDO VASCA CON PORTA-SALVIETTE**

Chaise longue in multistrato di betulla con laccatura protettiva Oxid wood/Quarz wood e raccordi in alluminio Nero opaco

Codice	Prezzo	
	P3	P4
	Oxid wood	Quarz wood

TAVOLINO	
TAVDOS01-	
TAVOLINO BORDO VASCA CON PORTA-SALVIETTE	
TAVDOS02-	

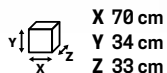


2 barre portasalviette

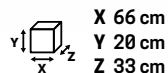
X 40 cm
Y 90 cm
Z 33 cm



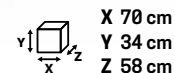
GRADINO ALTO



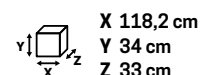
GRADINO BASSO



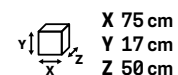
GRADINO DOPPIO



GRADINO DOPPIO LATERALE



PROLUNGA LATERALE



abbinabile al gradino doppio laterale

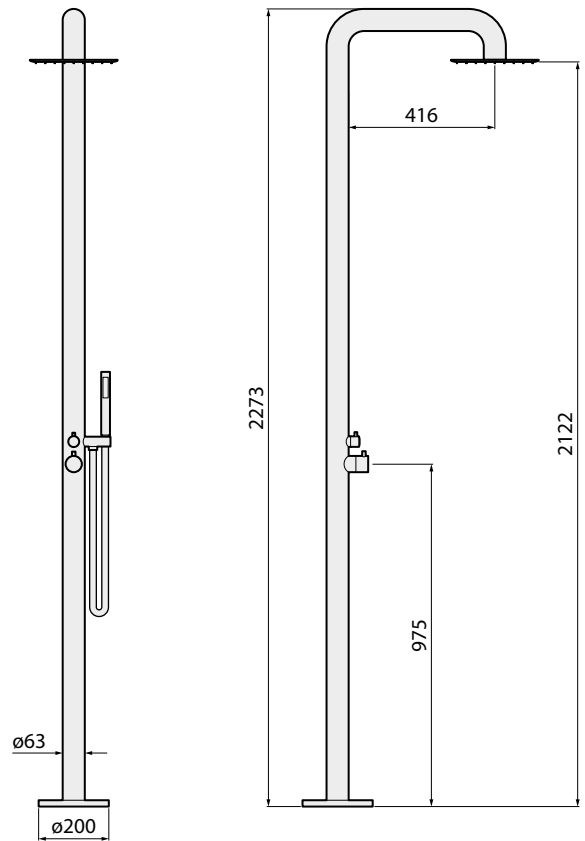


GRADINI PER VASCA

Gradini in multistrato di betulla con laccatura protettiva Oxid wood/Quarz wood e raccordi in alluminio Nero opaco

Codice	Prezzo	
	P3	P4
	Oxid wood	Quarz wood

GRADINO ALTO		
SCADOSC1-		
GRADINO BASSO		
SCADOSC2-		
GRADINO DOPPIO		
SCADOSC3-		
GRADINO DOPPIO LATERALE		
SCADOSC4-		
PROLUNGA LATERALE		
SCADOSC5-		



COLONNA DOCCIA OUTDOOR

Colonna doccia in acciaio inox spazzolato con miscelatore meccanico e deviatore incorporati, soffione pioggia e doccetta monogetta con flessibile antitorsione

Codice	Prezzo
DOCDOS	



STARTER KIT CLORO

- 1kg di Cloro Multi-azione
- 750 gr Riduttore PH granulare
- Cartina Reagente

Codice	Prezzo
--------	--------

DOKIWT



EASY KIT CLORO

- Cloro in pastiglie da 20 g (azione sanificante) - 1 Kg
- Riduttore del pH liquido 500 ml
- Antischiuma siliconico 200 ml
- Top 5 multiaction, prodotto multifunzione antialga, flocculante, anticalcare, azzurrante
- Tester Cloro/pH in pastiglie
- bicchierino dosatore graduato 0-30 ml

Codice	Prezzo
--------	--------

DOKIEC



IDRO PH+

- Incrementatore del PH dell'acqua 1 lt
- bicchierino dosatore graduato 0-30 ml

Codice	Prezzo
--------	--------

DOPH1L



KAL STOP

- Anticalcare non schiumogeno per acqua 1 lt
- bicchierino dosatore graduato 0-30 ml

Codice	Prezzo
--------	--------

DOCAST



FILTER CLEAN RAPID

- Prodotto per la pulizia del filtro a cartuccia con vaporizzatore 1 lt

Codice	Prezzo
DOFICR	



IDRO SANIT SHOCK

- Igienizzante/detergente anticalcare e antibatterico per sistemi idromassaggio SPA 5 lt

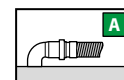
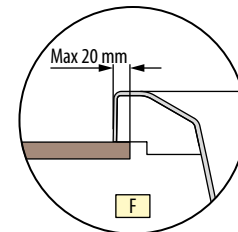
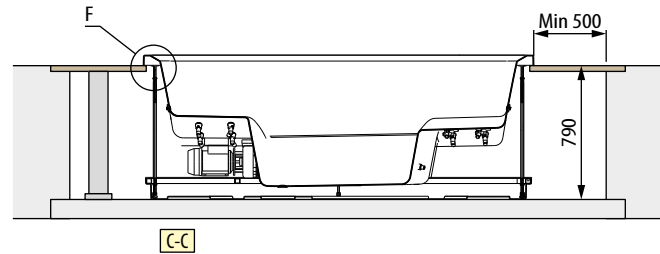
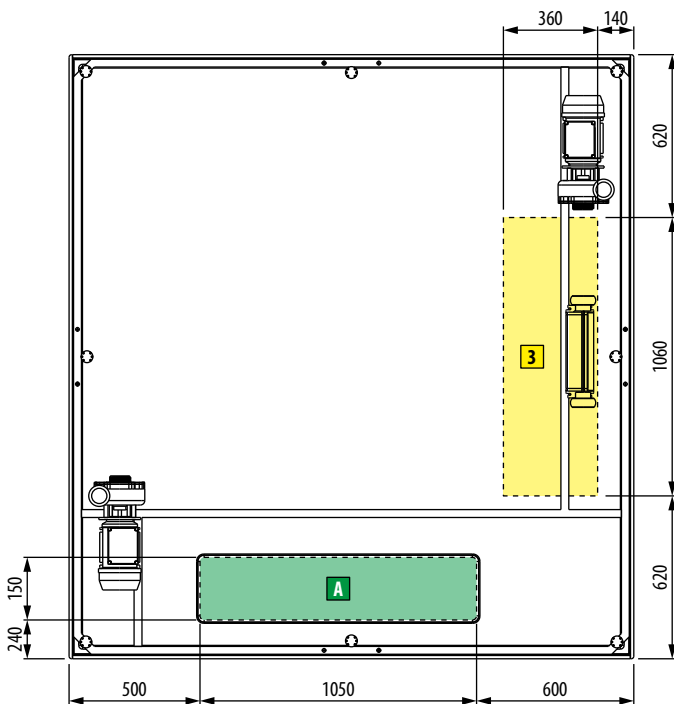
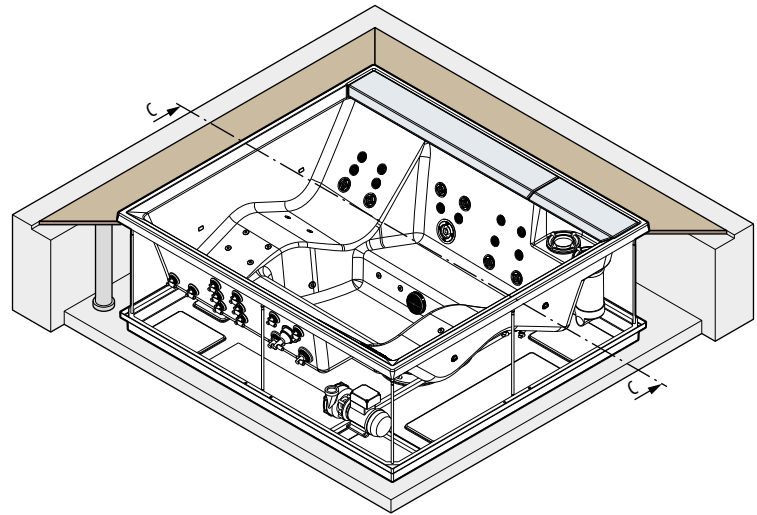
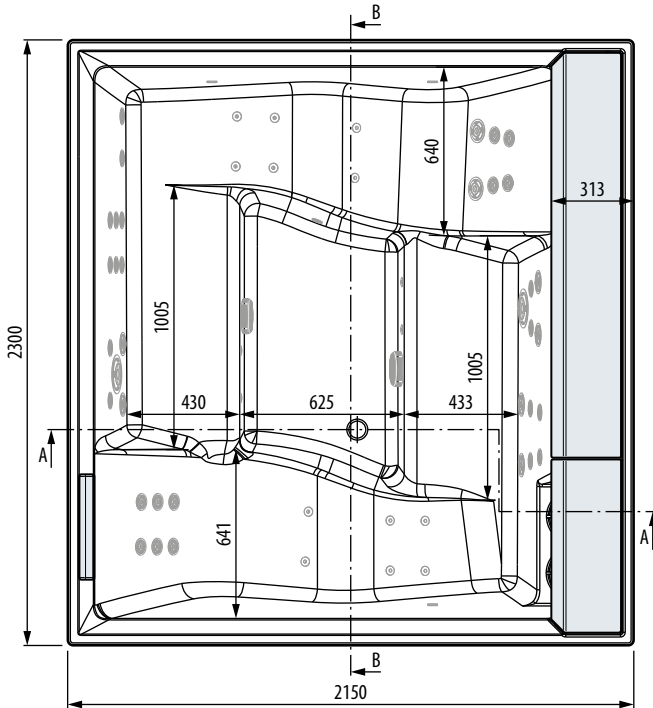
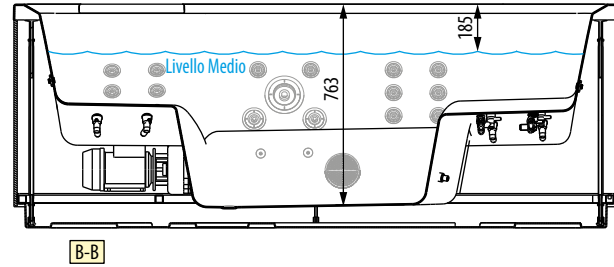
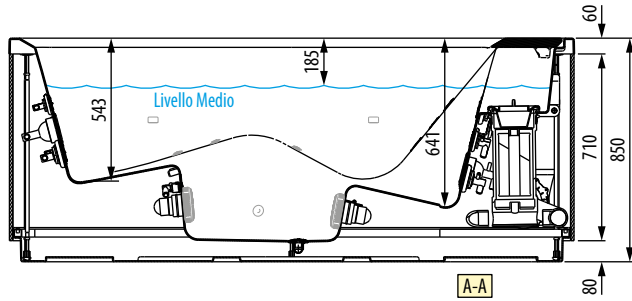
Codice	Prezzo
DOIDSS	



2 FILTRI SKIMMER

Confezione di 2 cartucce per il filtraggio meccanico dell'acqua da inserire nello skimmer

Codice	Prezzo
DIVINA SPA M e L	
DOFISK2	
DIVINA SPA XL e XXL	
DXFISK2	



CARATTERISTICHE IDRAULICHE

capienza media 1160 lt
 36 bocchette whirlpool (24 versione standard)
 16 bocchette mini jet (8 versione standard)

CARATTERISTICHE ELETTRICHE

Tensione 220-230 V
 Frequenza 50 Hz
 Potenza max richiesta 4050 W

CARATTERISTICHE MECCANICHE

Area totale 5.3 m²
 Peso totale: 2010 kg
 Peso vasca+componenti 370 kg
 Peso utilizzatori (6 pers.) 80x6=480 kg
 Carico specifico su base di appoggio 3800 N/m²



DIVINA M SPA

Dimensioni cm	190x140 H75
Capacità Lt.	550
Assorb. Max Watt	2400
Peso max kg	910



DIVINA L SPA

Dimensioni cm	185x160 H85
Capacità Lt.	680
Assorb. Max Watt	2400
Peso max kg	1160



DIVINA XL SPA

Dimensioni cm	200x200 H85
Capacità Lt.	930
Assorb. Max Watt	3450
Peso max kg	1550



DIVINA XXL SPA


Dimensioni cm	230x215 H85
Capacità Lt.	1160
Assorb. Max Watt	4050
Peso max kg	2010

VASCA M SPA




Bianco lucido

VASCA L / XL / XXL SPA



Bianco



Perla



Marmo chiaro

SEDUTA E POGGIATESTA



Nero



Light grey



Frozen brown



Steel


PANNELLI NATURAL TOUCH




Oak Alpine



Oak Concrete



Oxid



Quarz

PANNELLI DOGATI



Ghiaccio



Wenge

PANNELLI FIBER-CROSS



Light grey



Frozen brown



Steel

COLONNA DOCCIA**CHAISE LONGUE****TAVOLINI****GRADINI****MANUTENZIONE**

I prodotti sono realizzati con le migliori soluzioni disponibili e rispondono ad elevatissimi standard di qualità ed affidabilità. Per il corretto funzionamento di tutte le minipiscine, è necessaria una manutenzione costante ed adeguata, nel rispetto di quanto indicato nella documentazione a corredo e delle disposizioni di legge vigenti.

La gestione dell'acqua è di fondamentale importanza, sia per il buon funzionamento che per la salubrità della stessa. L'azienda fornisce le indicazioni generali ma la responsabilità resta a carico del cliente nel caso di installazioni private o, del conduttore, nel caso di installazioni pubbliche. Se i parametri dell'acqua vengono rispettati, ad esempio mantenendo monitorata la concentrazione di cloro e di acido, il prodotto non subirà danneggiamenti causa formazione di ruggine o rotture dei componenti elettromeccanici (pompa, riscaldatore). La sostituzione di questi componenti non sarà riconosciuta in garanzia. È necessario, dove indicato, rispettare le manutenzioni periodiche previste effettuate da un tecnico abilitato.

L'azienda offre pacchetti di installazione e manutenzione a richiesta.