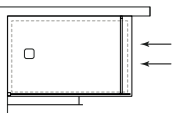


SOLODOCCIA

SAP



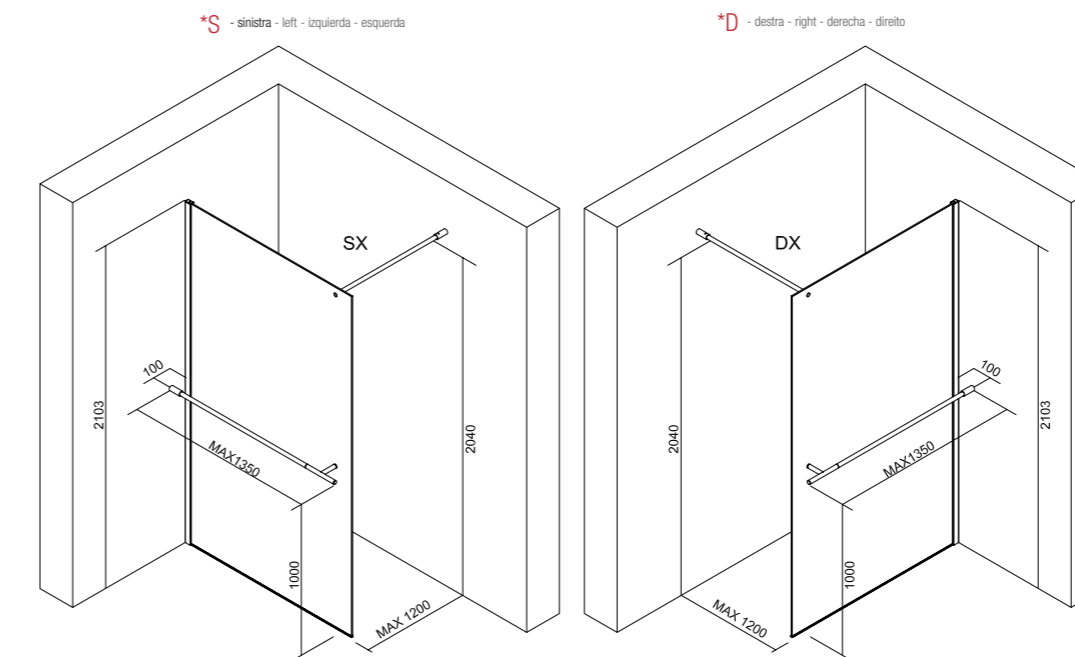
- Separé angolo con porta asciugamano - Corner separé with towel holder
 Separé ángulo con toallero - Separé de canto com porta-toalha



COD.	cm	Kg	n°	finiture profili profiles finishings acabados de perfil acabamentos de perfil	finiture vetro - glass finishings - acabados de vidrio - acabamentos de vidro			
					F (€)	Q - S (€)	N - J - V - C - W (€)	
Solodoccia evo / SAP 90 SASAP090*/_--	88,5 - 91	39	1	E - Z Q				
Solodoccia evo / SAP 100 SASAP100*/_--	98,5 - 101	43	1	E - Z Q				
Solodoccia evo / SAP 110 SASAP110*/_--	108,5 - 111	47	1	E - Z Q				
Solodoccia evo / SAP 120 SASAP120*/_--	118,5 - 121	51	1	E - Z Q				
Solodoccia evo / SAP 130 SASAP130*/_--	128,5 - 131	55	1	E - Z Q				
Solodoccia evo / SAP 140 SASAP140*/_--	138,5 - 141	59	1	E - Z Q				
Solodoccia evo / SAP 150 SASAP150*/_--	148,5 - 151	63	1	E - Z Q				

La finitura Mosaic White (W) NON è disponibile per misure superiori a 130cm
 The Mosaic White (W) finish is NOT available for measurements over 130cm
 El acabado Mosaic White (W) NO está disponible para medidas de más de 130 cm
 O acabamento Mosaic White (W) NÃO está disponível para medições superiores a 130 cm

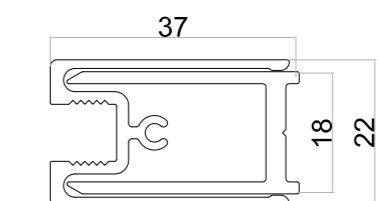
Disegni tecnici - Technical drawings - Dibujos técnicos - Desenhos técnicos



Per finiture vetro Tattoo Shower è necessario indicare il verso (*S o *D)
 With Tattoo Shower finishes please indicate *S left or *D right
 Para acabados de vidrio Tattoo Shower es necesario indicar la dirección (* S o * D)
 Para acabamentos de vidro do chuveiro tatuagem é necessário indicar a direção (* S ou * D)

tubolare di sostegno di serie: 120 cm
 supporting bar included: 120 cm
 Braço de sostén de serie: 120 cm
 Braço de apoio da série: 120 cm

Profili a muro - Wall profile
 Perfiles de pared - Perfis de parede



Materiali e finiture - Materials and finishings - Materiales y acabados - Materiais e acabamentos

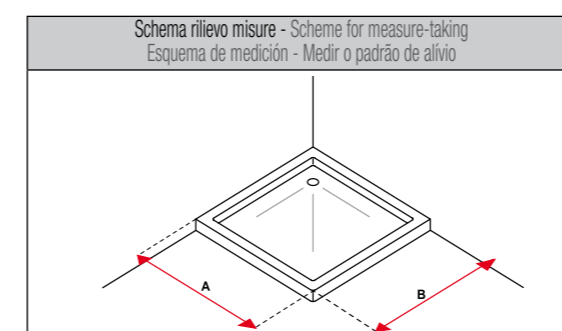
Vetro stampato DARK LOTO DARK LOTO printed glass Vetro impresso DARK LOTO Vidro impresso DARK LOTO	Vetro stampato ART LADY ART LADY printed glass Vetro impresso ART LADY Vidro impresso ART LADY	Vetro stampato BUBBLE GRID BUBBLE GRID printed glass Vetro impresso BUBBLE GRID Vidro impresso BUBBLE GRID
R	A	M
stampa colore nero - black print Impresión negra - estampa preta	stampa a colori - color printing Impresión en color - impressão a cores	

TATTOO SHOWER Vetro stampato personalizzato - Custom printed glass
 Vetro impresso personalizzato - Vidro impresso personalizado
 PAG. 10/11
 NO PROTECTIVE

Vetro Trasparente Clear Glass Vidro transparente Vidro Transparente	Vetro Extra-chiaro Extra-clear Glass Vidro Extra Claro	Vetro Fumé Fumed Glass Vidro Fumado	Vetro serigr. LINE Serigr. LINE glass vidrio serigrafado LINE Vidro Serigrafado LINE	Vetro serigr. STRIFE Serigr. STRIFE glass vidrio serigrafado STRIFE Vidro Serigrafado STRIFE	Vetro serigr. MOSAIC white Serigr. MOSAIC white glass vidrio serigrafado MOSAIC white Vidro Serigrafado MOSAIC Branco	Vetro MOSAIC crom MOSAIC glass crom Vidro MOSAIC crom Vidro MOSAIC cromado	Vetro riflettente Reflective glass Vidro Reflexivo
F	Q	N	V	J	W	C	S
Aluminio Bianco Opaco Opaque White Aluminium Aluminio blanco Opaco Aluminio Branco Opaco	Aluminio Cromo Brillante Brilliant Chrome Aluminium Aluminio cromo brillante Aluminio Cromado Brilho	Aluminio Nero Aluminum Black Aluminio Negro Aluminio Preto					
E	Q	Z					

Caratteristiche tecniche - Technical features - Características técnicas - Características técnicas

210 cm	8 mm	2,5 cm	V - J - W - C - S Tattoo Shower	F - Q - N	204 cm	



Prodotti speciali - Special products - Medidas especiales factibles - Medidas especiales					
altezza cm. height cm. Altura cm. Altura cm.	max	220	+30%	+20%	+30%
	standard	210	+20%	+10%	+20%
	min	180	+30%	+20%	+30%
larghezza considerata ad estensibilità minima - width considered to Extensibility minimum anchura considerado extensibilidad mínima - largura considerada extensibilidade mínima	min	25			
	max	180	88,5	148,5	180