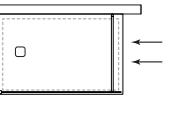


# SOLODOCCIA

SAA



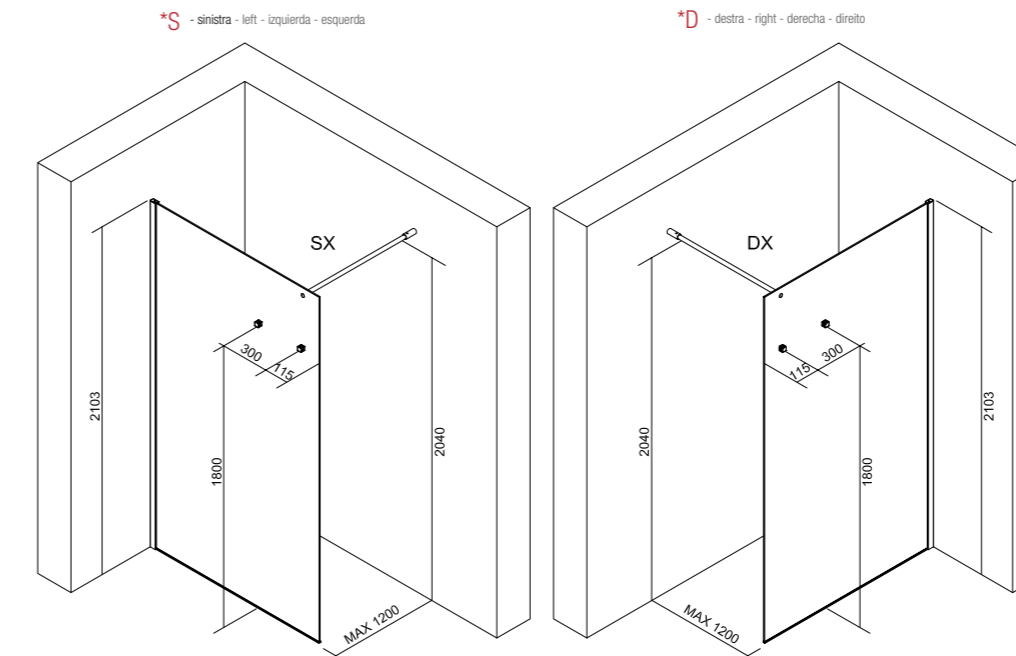
- Separé angolo con appendino - Corner separé with hanger  
 Separé ángulo con percha - Separé de canto com cabide



COD.	cm	Kg	n°	finiture profili profiles finishings acabados de perfil acabamentos de perfil	finiture vetro - glass finishings - acabados de vidrio - acabamentos de vidro			
					F (€)	Q - S (€)	N - J - V - C - W (€)	
Solodoccia evo / SAS 90 SASAA090*/_--	88,5 - 91	39	1	E - Z Q				
Solodoccia evo / SAS 100 SASAA100*/_--	98,5 - 101	43	1	E - Z Q				
Solodoccia evo / SAS 110 SASAA110*/_--	108,5 - 111	47	1	E - Z Q				
Solodoccia evo / SAS 120 SASAA120*/_--	118,5 - 121	51	1	E - Z Q				
Solodoccia evo / SAS 130 SASAA130*/_--	128,5 - 131	55	1	E - Z Q				
Solodoccia evo / SAS 140 SASAA140*/_--	138,5 - 141	59	1	E - Z Q				
Solodoccia evo / SAS 150 SASAA150*/_--	148,5 - 151	63	1	E - Z Q				

La finitura Mosaic White (W) NON è disponibile per misure superiori a 130cm  
 The Mosaic White (W) finish is NOT available for measurements over 130cm  
 El acabado Mosaic White (W) NO está disponible para medidas de más de 130 cm  
 O acabamento Mosaic White (W) NÃO está disponível para medições superiores a 130 cm

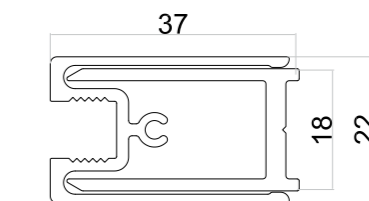
## Disegni tecnici - Technical drawings - Dibujos técnicos - Desenhos técnicos



Per finiture vetro Tattoo Shower è necessario indicare il verso (\*S o \*D)  
 With Tattoo Shower finishes please indicate \*S left or \*D right  
 Para acabados de vidrio Tattoo Shower es necesario indicar la dirección (\* S o \* D)  
 Para acabamentos de vidro do chuveiro tatuagem é necessário indicar a direção (\* S ou \* D)

tubolare di sostegno di serie: 120 cm  
 supporting bar included: 120 cm  
 Braço de sostén de serie: 120 cm  
 Braço de apoio da série: 120 cm

Profili a muro - Wall profile  
 Perfiles de pared - Perfis de parede



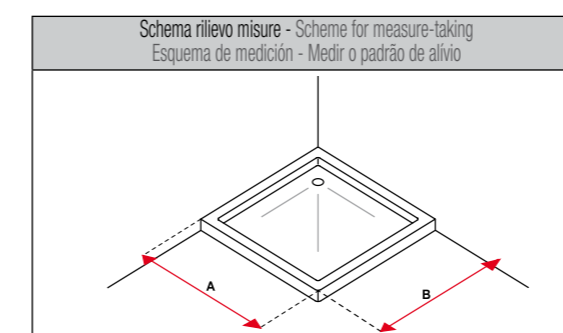
Vetro stampato DARK LOTO DARK LOTO printed glass Vetro impresso DARK LOTO Vidro impresso DARK LOTO	Vetro stampato ART LADY ART LADY printed glass Vetro impresso ART LADY Vidro impresso ART LADY	Vetro stampato BUBBLE GRID BUBBLE GRID printed glass Vetro impresso BUBBLE GRID Vidro impresso BUBBLE GRID
R	A	M
stampa colore nero - black print Impresión negra - estampa preta	stampa a colori - color printing Impresión en color - impressão a cores	
<b>TATTOO SHOWER</b> Vetro stampato personalizzato - Custom printed glass Vetro impresso personalizzato - Vidro impresso personalizado PAG. 10/11		
NO PROTECTIVE		

## Materiali e finiture - Materials and finishings - Materiales y acabados - Materiais e acabamentos

Vetro Trasparente Clear Glass Vidro Transparente	Vetro Extra-chiaro Extra-clear Glass Vidro Extra Claro	Vetro Fumè Fumed Glass Vidro Extra Claro	Vetro serigr. LINE Serigr. LINE glass Vidro Serigrafado LINE	Vetro serigr. STRIFE Serigr. STRIFE glass Vidro Serigrafado STRIFE	Vetro serigr. MOSAIC white Serigr. MOSAIC white glass Vidro Serigrafado MOSAIC Branco	Vetro MOSAIC crom MOSAIC glass crom Vidro MOSAIC crom	Vetro riflettente Reflective glass Vidro Reflexivo
F	Q	N	V	J	W	C	S
Alluminio Bianco Opaco Opaque White Aluminium Aluminio blanco Opaco Aluminio Branco Opaco	Alluminio Cromo Brillante Brilliant Chrome Aluminium Aluminio cromo brillante Aluminio Cromado Brilho	Alluminio Nero Aluminum Black Aluminio Negro Aluminio Preto					
E	Q	Z					

## Caratteristiche tecniche - Technical features - Características técnicas - Características técnicas

210 cm	8 mm	2,5 cm	V - J - W - C - S Tattoo Shower	F - Q - N	204 cm	P



## ECLIPSE OPTIONAL FOR SEPARÉ



Maggiori info pag. 30 - More info page 30  
 Más información pag. 30 - Mais informações pág 30

Prodotti speciali - Special products - Medidas especiales factibles - Medidas especiales					
 altezza cm. height cm. Altura cm. Altura cm.	max	220	+30%	+20%	+30%
	standard	210	+20%	+10%	+20%
	min	180	+30%	+20%	+30%
 larghezza considerata ad estensibilità minima - width considered to Extensibility minimum anchura considerada extensibilidade mínima	25	88,5	148,5	180	
	min			max	