


# SOLODOCCIA

SAO



Vetro stampato DARK LOTO - DARK LOTO printed glass  
Vidrio impreso DARK LOTO - Vidrio impreso DARK LOTO



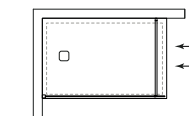
Vetro stampato ART LADY - ART LADY printed glass  
Vidrio impreso ART LADY - Vidrio impreso ART LADY



Vetro stampato BUBBLE GRID - BUBBLE GRID printed glass  
Vidrio impreso BUBBLE GRID - Vidrio impreso BUBBLE GRID



- Separé angulo - Corner separé  
Separé ángulo - Separé de canto

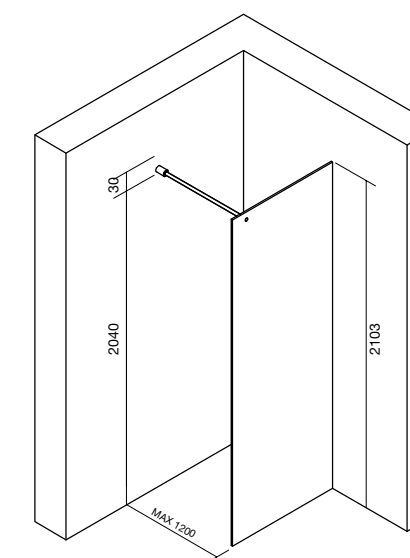
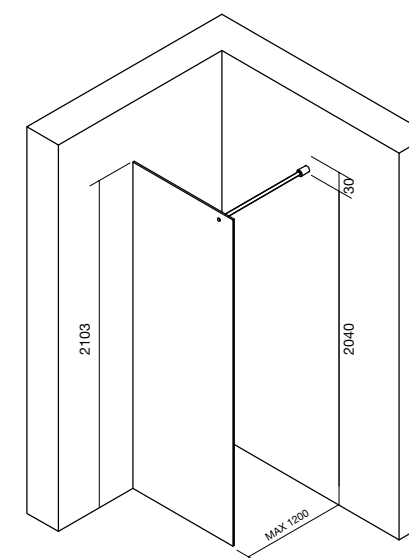


COD.	cm	Kg	n°	finiture profili profiles finishings acabados de perfil acabamentos de perfil	finiture vetro - glass finishings - acabados de vidrio - acabamentos de vidro			
					F (€)	Q - S (€)	N - J - V - C - W (€)	
Solodoccia evo / SAO 90 SASA0090*/_--	88,5 - 91	38	1	E - Z Q				
Solodoccia evo / SAO 100 SASA0100*/_--	98,5 - 101	42	1	E - Z Q				
Solodoccia evo / SAO 110 SASA0110*/_--	108,5 - 111	46	1	E - Z Q				
Solodoccia evo / SAO 120 SASA0120*/_--	118,5 - 121	50	1	E - Z Q				
Solodoccia evo / SAO 130 SASA0130*/_--	128,5 - 131	54	1	E - Z Q				
Solodoccia evo / SAO 140 SASA0140*/_--	138,5 - 141	58	1	E - Z Q				
Solodoccia evo / SAO 150 SASA0150*/_--	148,5 - 151	62	1	E - Z Q				

## Disegni tecnici - Technical drawings - Dibujos técnicos - Desenhos técnicos

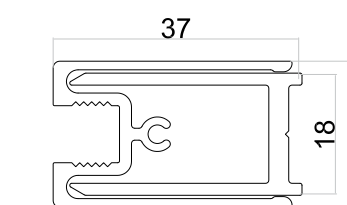
\*S - sinistra - left - izquierda - esquerda

\*D - destra - right - derecha - direito




## Profili a muro - Wall profile

Perfiles de pared - Perfis de parede



tubolare di sostegno di serie: 120 cm  
supporting bar included: 120 cm  
Braço de sostén de serie: 120 cm  
Braço de apoio da série: 120 cm

## Materiali e finiture - Materials and finishings - Materiales y acabados - Materiais e acabamentos



stampa colore nero - black print  
Impresión negra - estampa preta

stampa a colori - color printing  
Impresión en color - Impressão a cores

TATTOO SHOWER **PAG. 10/11**

NO PROTECTIVE



Vetro Trasparente Clear Glass Vidrio transparente Vidro Transparente

Vetro Extra-chiaro Extra-clear Glass Vidrio extraclaro Vidro Extra Claro

Vetro Fumé Fumé Glass Vidrio humo Vidro Fumado

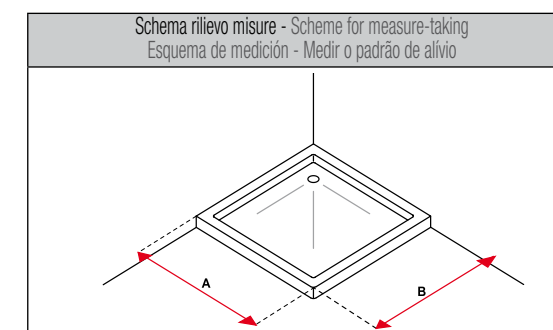
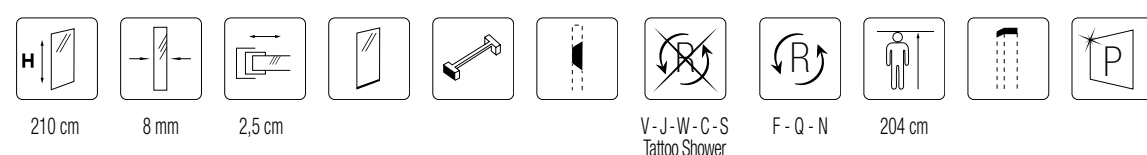
Vetro riflettente Reflective glass Vidrio Reflexivo Vidro Reflexivo

Aluminio Bianco Opaco Opaque White Aluminium Aluminio blanco Opaco Aluminio Branco Opaco

Aluminio Cromo Brillante Brilliant Chrome Aluminium Aluminio cromo brillante Aluminio Cromado Brilho

Aluminio Nero Aluminium Black Aluminio Negro Aluminio Preto

## Caratteristiche tecniche - Technical features - Características técnicas - Características técnicas



## ECLIPSE OPTIONAL FOR SEPARÉ



Maggiori info pag. 30 - More info page 30  
Mais informação pag. 30 - Mais informações pág 30

Prodotti speciali - Special products - Medidas especiales factibles - Medidas especiales					
altezza cm. height cm. Altura cm. Altura cm.	max	220	+30%	+20%	+30%
	standard	210	+20%	+10%	+20%
	min	180	+30%	+20%	+30%
larghezza considerata ad estensibilità minima - width considered to Extensibility minimum anchura considerada extensibilidad mínima - largura considerada extensibilidade mínima	25	88,5	148,5	180	
	min			max	