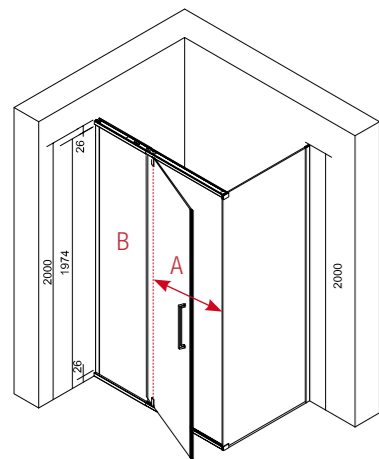


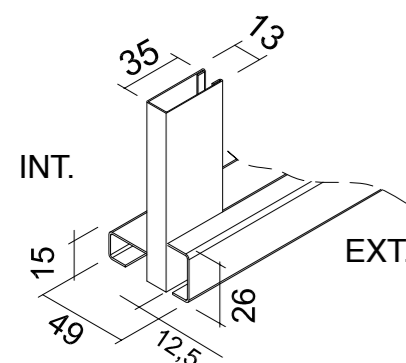
LOTUS

A1B+FBO

Disegni tecnici - Technical drawings
Dibujos técnicos - Desenhos técnicos



Profili a muro - Wall profile
Perfiles de pared - Perfis de parede



Per una corretta installazione é necessaria una zona piana min. 40 mm. in corrispondenza del profilo base


For a correct installation requires a flat area min. 40 mm. in correspondence of the base profile

Para una correcta instalación requiere un área plana min. 40 mm. en correspondencia con el perfil de base

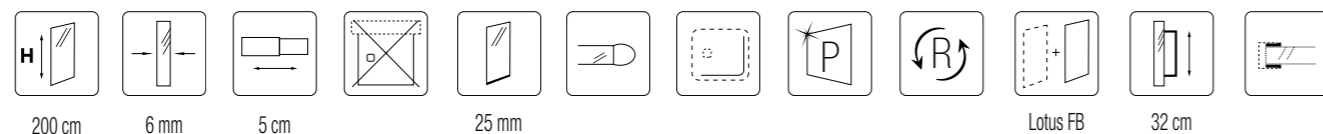
Antes de uma instalação correcta, um plano de plano min. 40 mm. em correspondência com o perfil de base



Materiali e finiture - Materials and finishings - Materiales y acabados - Materiais e acabamentos



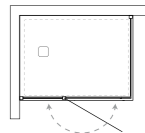
Caratteristiche tecniche - Technical features - Características técnicas - Características técnicas



TECNOVETRO

Maggiori info pag. 9 - More info page 9
Más información pag. 9 - Mais informações pag 9

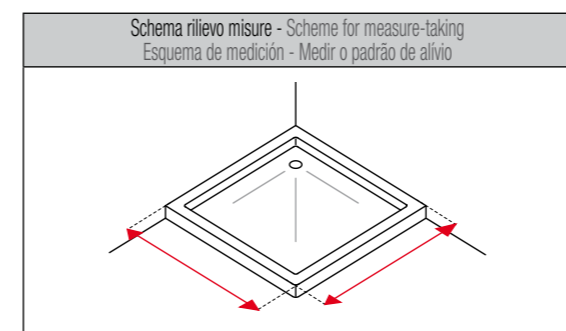
- Angolo battente - Pivot corner
- Ángulo pivotante - Cabine de canto porta batente



COD.	cm	A cm	B cm	Kg	n°	finiture profili profiles finishings acabados de perfil acabamentos de perfil	finiture vetro - glass finishings - acabados de vidro - acabamentos de vidro			
							F (€)	N (€)	H - J - V - C - W (€)	
Lotus A1B / 90 LOA1B090/___	86 - 91	48	30	34	1	5 6	• •••	••• •••	••• •••	••• •••
Lotus A1B / 100 LOA1B100/___	96 - 101	53	35	38	1	5 6	• •••	••• •••	••• •••	••• •••
Lotus A1B / 110 LOA1B110/___	106 - 111	58	40	20	2	5 6	•• •••	••• •••	••• •••	••• •••
Lotus A1B / 120 LOA1B120/___	116 - 121	63	45	22	2	5 6	• •••	••• •••	••• •••	••• •••
Lotus A1B / 130 LOA1B130/___	126 - 131	68	50	24	2	5 6	••• •••	••• •••	••• •••	••• •••
Lotus A1B / 140 LOA1B140/___	136 - 141	73	55	26	2	5 6	•• •••	••• •••	••• •••	••• •••
Lotus A1B / 150 LOA1B150/___	146 - 151	73	65	29	2	5 6	••• •••	••• •••	••• •••	••• •••
Lotus A1B / 160 LOA1B160/___	156 - 161	73	75	33	2	5 6	••• •••	••• •••	••• •••	••• •••
Lotus A1B / 170 LOA1B170/___	166 - 171	73	85	36	2	5 6	•• •••	••• •••	••• •••	••• •••
Lotus A1B / 180 LOA1B180/___	176 - 181	73	95	40	2	5 6	••• •••	••• •••	••• •••	••• •••

COD.	cm	Kg	n°	finiture profili profiles finishings acabados de perfil acabamentos de perfil	finiture vetro - glass finishings - acabados de vidro - acabamentos de vidro			
					F (€)	N (€)	H - J - V - C - W (€)	
Lotus FB / 70 LOFB0070/___	68 - 70	24	1	5 6	• •••	••• •••	••• •••	••• •••
Lotus FB / 75 LOFB0075/___	73 - 75	27	1	5 6	• •••	••• •••	••• •••	••• •••
Lotus FB / 80 LOFB0080/___	78 - 80	29	1	5 6	• •••	••• •••	••• •••	••• •••
Lotus FB / 90 LOFB0090/___	88 - 90	33	1	5 6	•• •••	••• •••	••• •••	••• •••

Alcuni componenti saranno sempre con finitura lucida
Some components will always be with glossy finish
Algunos componentes siempre estarán con acabado brillante
Alguns componentes terão sempre acabamentos brilho



LOA1B

Prodotti speciali - Special products - Medidas especiales factibles - Medidas especiales				
max	210			
standard	200	+20%	+10%	+20%
min	190	+20%		
larghezza considerata ad estensibilità minima width considered to Extensibility minimum largueu consideré extensibilité minimum breite Erweiterbarkeit Mindest angesehen	86 min	176 max		

LOFB0

Prodotti speciali - Special products - Medidas especiales factibles - Medidas especiales				
max	210			
standard	200	+30%	+20%	+30%
min	50	+30%	+20%	+30%
larghezza considerata ad estensibilità minima width considered to Extensibility minimum andura considerado extensibilidad mínima largura considerada extensibilidade mínima	30 min	68	88	118 max