

## Piatto doccia quadrato Geberit tipo 35


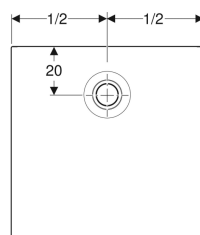
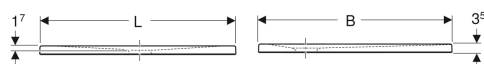


Figura di esempio



### Destinazioni d'uso

- Per l'installazione all'interno di edifici
- Per l'impiego come piatto doccia a filo pavimento

### Proprietà

- Scarico posteriore al centro

- Foro di scarico  $\varnothing$  90 mm
- Superficie antiscivolo
- Tutti i lati smaltati

### Dati tecnici

Materiale | Gres fine porcellanato

### Da ordinare separatamente

- Sifone doccia Geberit  $\varnothing$  90 mm
- Set piedini

No. art.	Colore / superficie	L	B	H
550.323.00.1	Bianco / Satinato	80 cm	80 cm	3.5 cm
550.324.00.1	Bianco / Satinato	90 cm	90 cm	3.5 cm

### Accessori

- Sifone doccia Geberit d90, altezza della chiusura idraulica 50 mm, scarico in PE
- Sifone doccia Geberit d90, con tappo per piletta, altezza della chiusura idraulica 50 mm, scarico in PE
- Sifone doccia Geberit d90, altezza della chiusura idraulica 30 mm, scarico in PE
- Sifone doccia Geberit d90, con tappo per piletta, altezza della chiusura idraulica 30 mm, scarico in PE



- Installazione in appoggio sul pavimento o a filo pavimento
- Classe di resistenza allo scivolamento secondo DIN: Classe B